



УПРАВЛЕНИЕ ФЕДЕРАЛЬНОЙ СЛУЖБЫ  
ГОСУДАРСТВЕННОЙ СТАТИСТИКИ  
ПО СЕВЕРО-КАВКАЗСКОМУ  
ФЕДЕРАЛЬНОМУ ОКРУГУ

# СТРОИТЕЛЬСТВО

январь – октябрь 2024 года

29.11.2024

Карачаево-Черкесская Республика

# СОДЕРЖАНИЕ

Объем работ, выполненных по виду деятельности «Строительство»	3
Объем работ, выполненных по виду деятельности «Строительство» по субъектам Северо-Кавказского федерального округа	4
Ввод в действие жилых домов	5
Ввод в действие квартир	6
Индивидуальное жилищное строительство, осуществляемое населением	7
Ввод в действие жилых домов по субъектам Северо-Кавказского федерального округа	8
Ввод в действие зданий	9
Ввод в действие мощностей, объектов производственного значения	10
Ввод в действие мощностей, объектов социального значения	11

# ОБЪЕМ РАБОТ, выполненных по виду деятельности «Строительство»

СЕВЕРО-КАВКАЗСТАТ

Январь – октябрь 2024 года

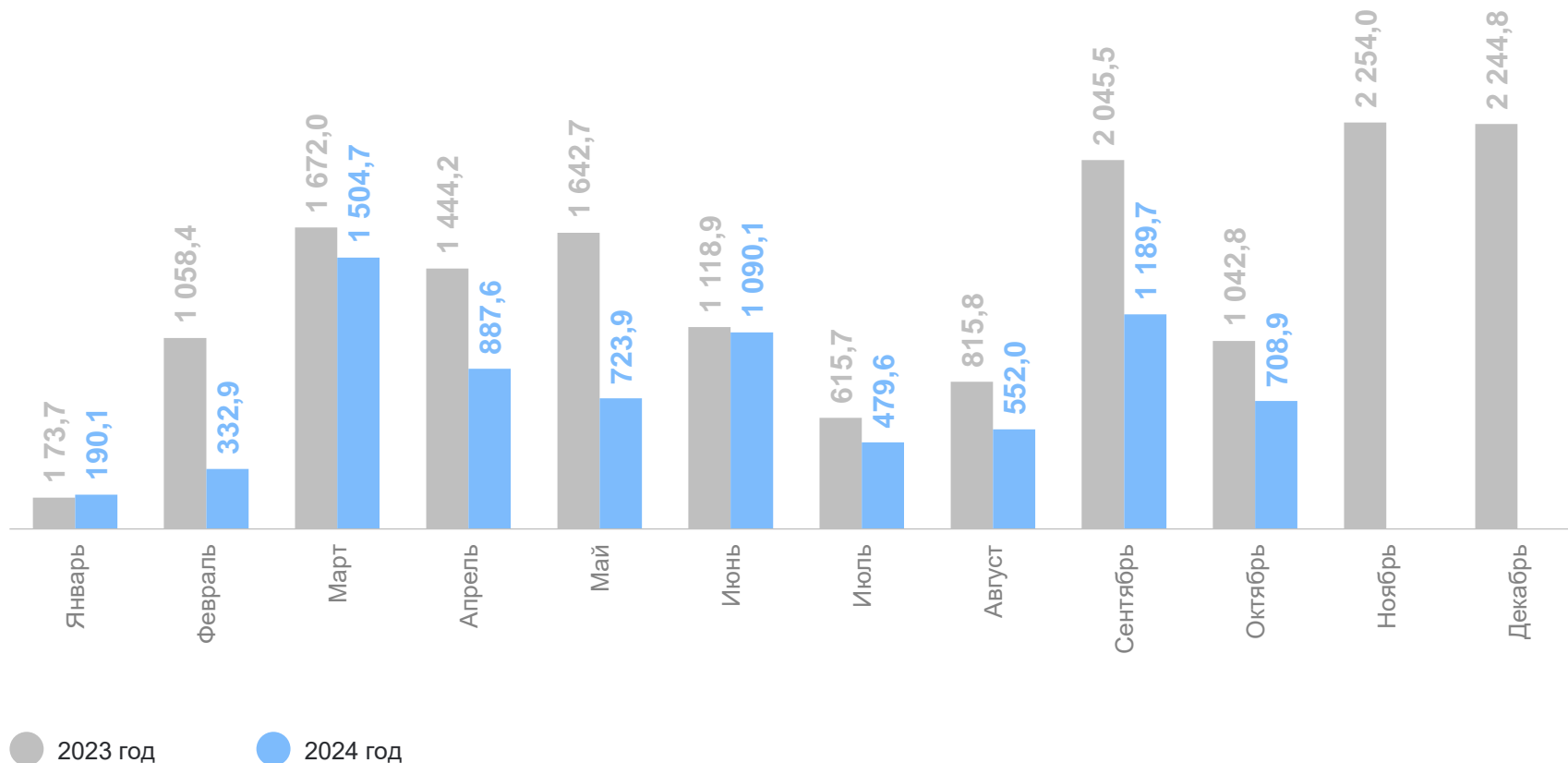
Объем работ, выполненных  
по виду деятельности «Строительство»

**7 659,4** млн руб.

Индекс физического объема  
по виду деятельности «Строительство»  
к соответствующему периоду  
прошлого года

**66,2%**

Динамика объема работ, млн руб.



# ОБЪЕМ РАБОТ, ВЫПОЛНЕННЫХ ПО ВИДУ ДЕЯТЕЛЬНОСТИ «СТРОИТЕЛЬСТВО»

по субъектам Северо-Кавказского федерального округа

СЕВЕРО-КАВКАЗСТАТ

Январь – октябрь 2024 года

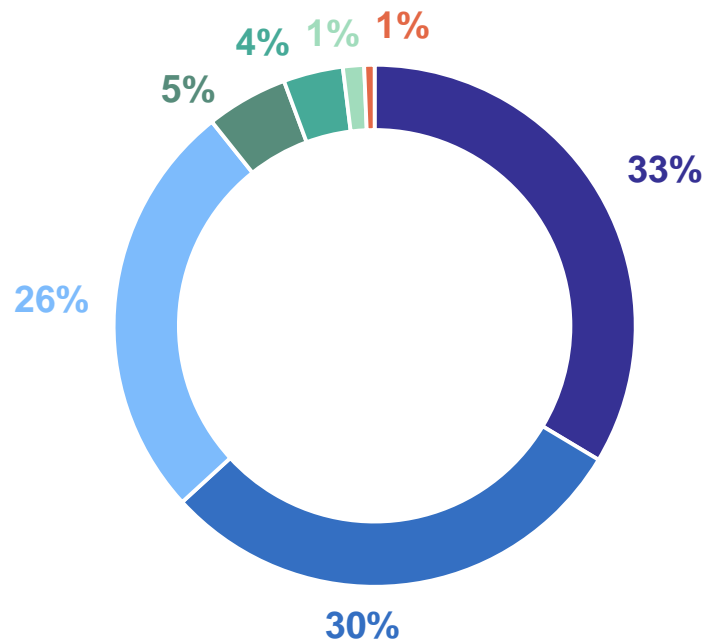
Объем работ за период

**589 611,2** млн руб.

К соответствующему  
периоду  
прошлого года

**120,7%**

Структура объема работ, выполненных по виду деятельности «Строительство»  
январь – октябрь 2024 года, %



- Ставропольский край
- Республика Дагестан
- Чеченская Республика
- Кабардино-Балкарская Республика
- Республика Северная Осетия-Алания
- Карачаево-Черкесская Республика
- Республика Ингушетия

# ВВОД В ДЕЙСТВИЕ ЖИЛЫХ ДОМОВ

Январь – октябрь 2024 года

Введено общей площади жилых помещений

**293 323** кв. м

К соответствующему периоду прошлого года

**83,3%**

Октябрь 2024 года

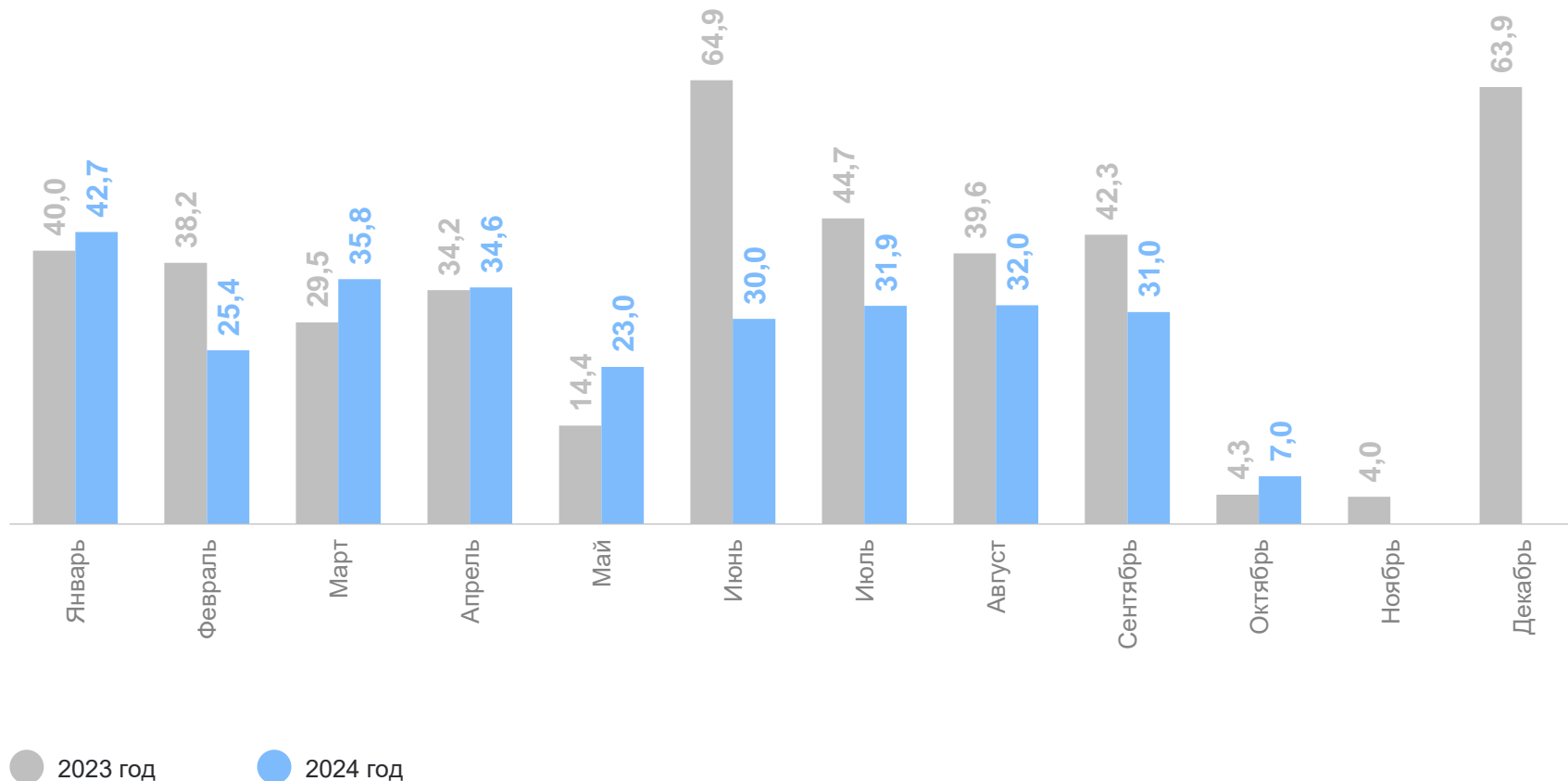
Введено общей площади жилых помещений

**7 000** кв. м

К соответствующему периоду прошлого года

**162,8%**

Динамика ввода, тыс. кв. м общей площади жилых помещений



# ВВОД В ДЕЙСТВИЕ КВАРТИР

Январь – октябрь 2024 года

Введено квартир

**2 051** единица

К соответствующему периоду  
прошлого года

**76,0%**

Октябрь 2024 года

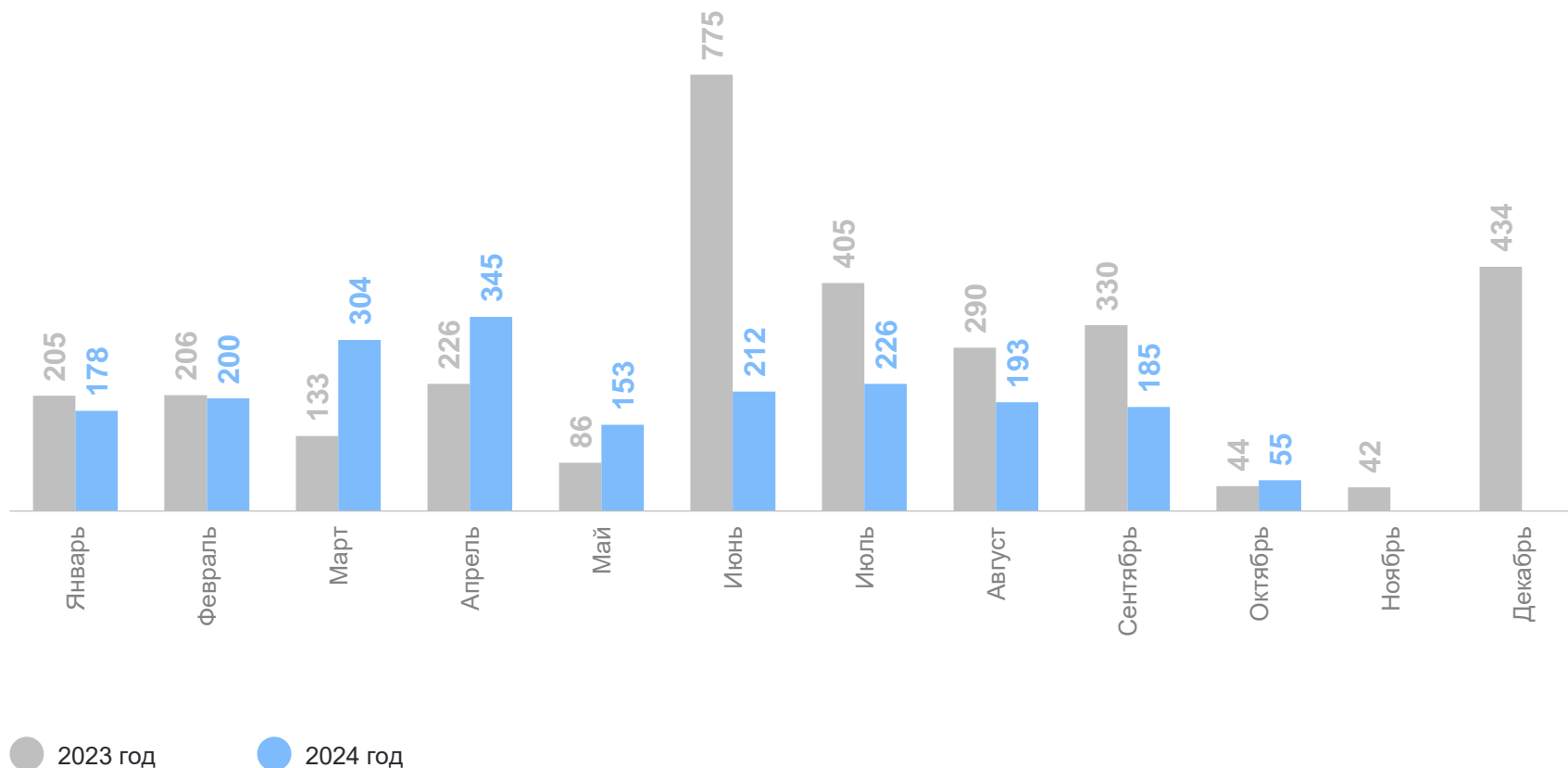
Введено квартир

**55** единиц

К соответствующему периоду  
прошлого года

**125,0%**

Динамика ввода, единиц



# ИНДИВИДУАЛЬНОЕ ЖИЛИЩНОЕ СТРОИТЕЛЬСТВО, осуществляемое населением

СЕВЕРО-КАВКАЗСТАТ

Январь – октябрь 2024 года

Введено общей площади  
жилых помещений

**270 578** кв. м

К соответствующему периоду  
прошлого года

**107,5%**

Октябрь 2024 года

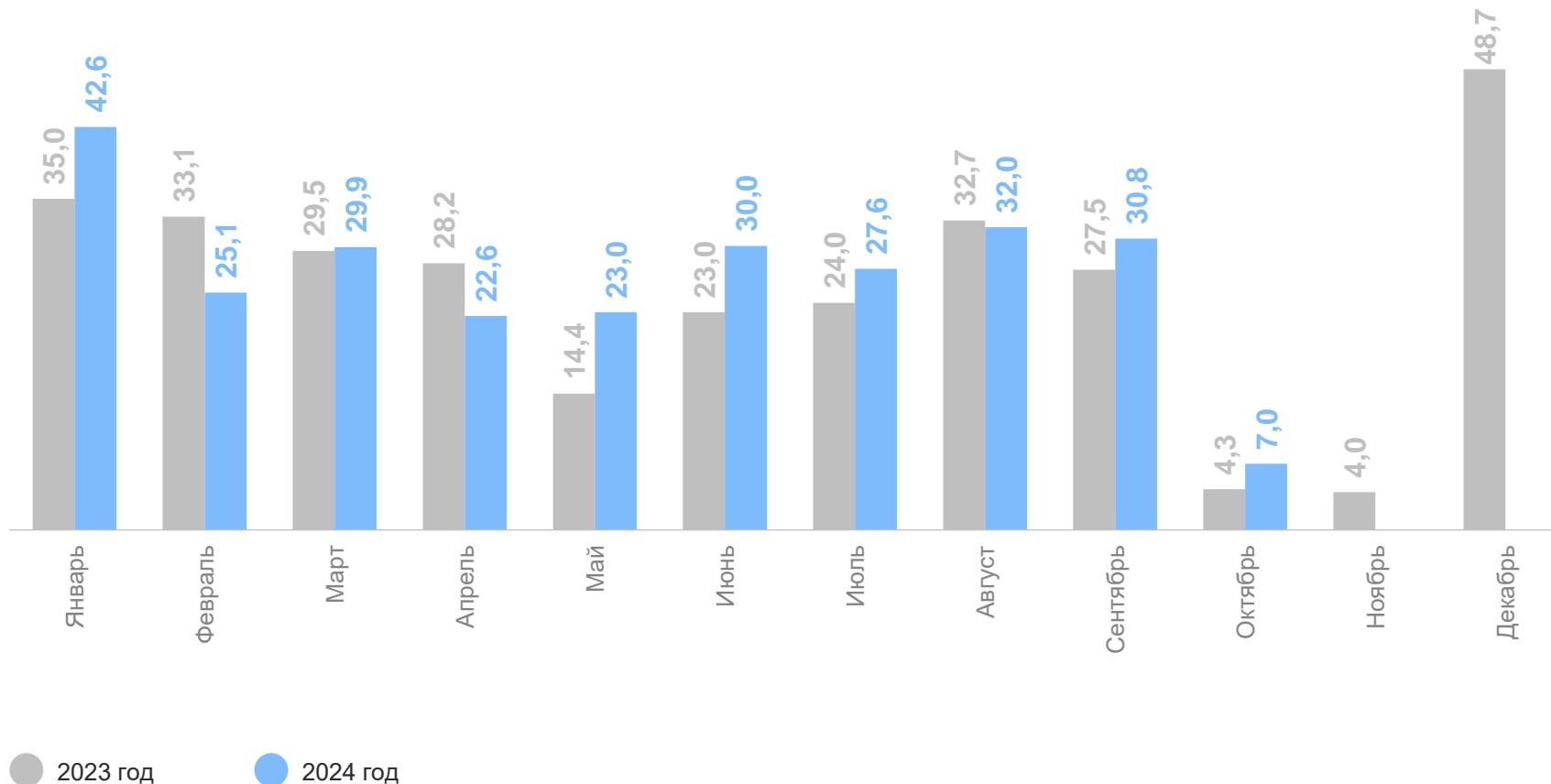
Введено общей площади  
жилых помещений

**7 000** кв. м

К соответствующему периоду  
прошлого года

**162,8%**

Динамика ввода, тыс. кв. м общей площади жилых помещений



# ВВОД В ДЕЙСТВИЕ ЖИЛЫХ ДОМОВ

по субъектам Северо-Кавказского федерального округа

СЕВЕРО-КАВКАЗСТАТ

Январь – октябрь 2024 года

Введено общей площади  
жилых помещений

**7 954,2** ТЫС. КВ. М

К соответствующему периоду  
прошлого года

**138,8%**

Сентябрь 2024 года

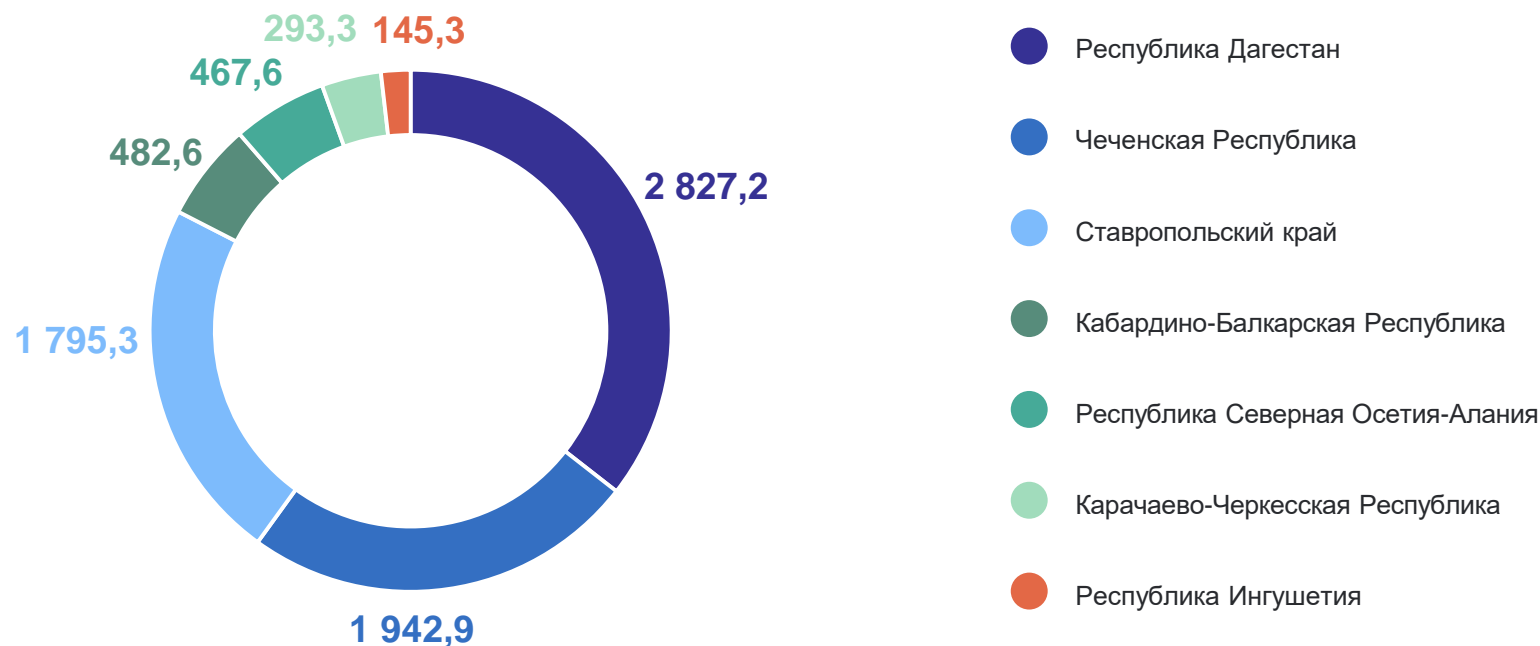
Введено общей площади  
жилых помещений

**544,2** ТЫС. КВ. М

К соответствующему периоду  
прошлого года

**129,7%**

Динамика ввода жилых домов за октябрь 2024 года, тыс. кв. м общей площади





# ВВОД В ДЕЙСТВИЕ ЗДАНИЙ

Январь – сентябрь 2024 года

Введено в действие зданий

**1 744** единиц

Общая площадь зданий

**357,4** тыс. кв. м

Сентябрь 2024 года

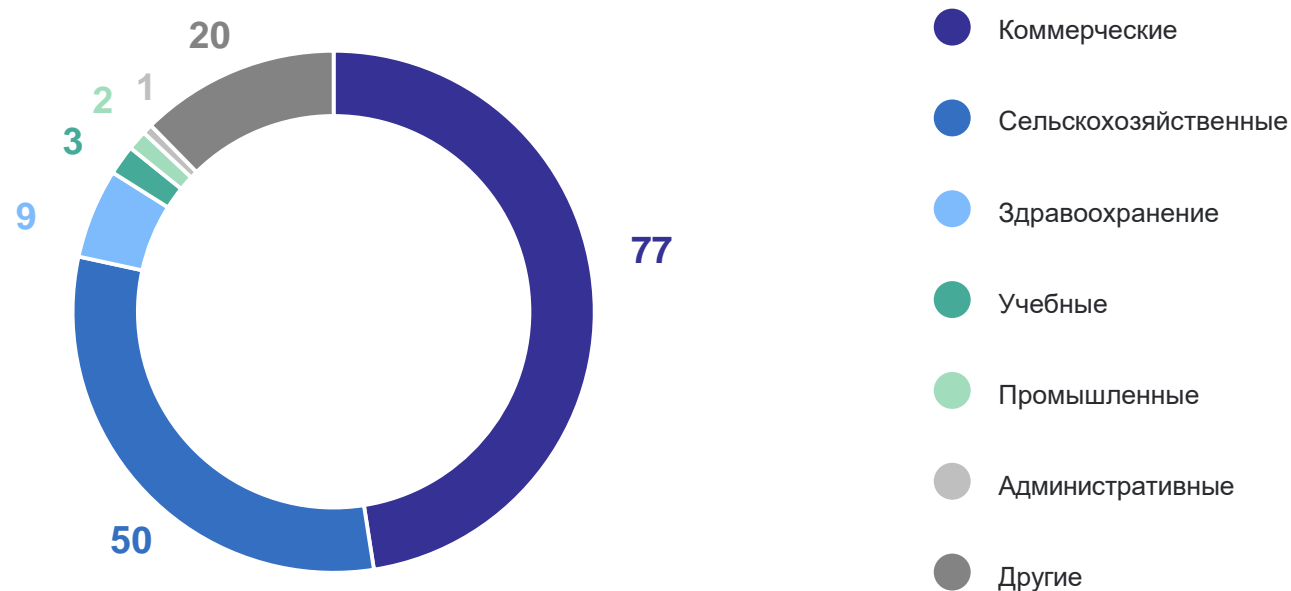
Здания жилого значения

**1 610** единиц

Здания нежилого значения

**134** единицы

Структура введенных в действие (эксплуатацию) зданий нежилого назначения, единиц



# ВВОД В ДЕЙСТВИЕ МОЩНОСТЕЙ,

объектов производственного значения за январь – сентябрь 2024 года

СЕВЕРО-КАВКАЗСТАТ

Помещения для крупного  
рогатого скота

**1,5**  
тыс. мест

Материально-технические базы  
хранения машин

**1,7**  
тыс. кв. м общей  
площади

Помещения для лошадей

**0,1**  
тыс. мест

Производство сухих смесей

**0,8**  
тыс. тонн

Зерносеменовохранилища

**0,7**  
тыс. тон

Амбулаторно-  
поликлинические  
организации

**216**  
посещений в смену

# ВВОД В ДЕЙСТВИЕ МОЩНОСТЕЙ,

объектов производственного значения за январь – сентябрь 2024 года

СЕВЕРО-КАВКАЗСТАТ

Производство  
пиломатериалов

**0,2**  
тыс. куб. м

Спортивные залы

**257**  
кв. м

Помещения для овец

**0,1**  
тыс. мест

Физкультурно-оздоровительные  
комплексы

**1**  
единица

Смешанные картофеле-  
и овощехранилища для  
организаций сельского  
хозяйства

**1,5**  
тыс. мест

Культовые сооружения

**3**  
единицы

# ВВОД В ДЕЙСТВИЕ МОЩНОСТЕЙ, объектов социального значения за январь – сентябрь 2024 года

СЕВЕРО-КАВКАЗСТАТ

Распределительные  
газопроводы

**0,9**  
километра

Торгово-выставочный комплекс

**313,0**  
кв. метров

Станции технического  
обслуживания  
легковых автомобилей

**10**  
единиц

Автозаправочные станции

**1**  
единица

Станции технического  
обслуживания грузовых  
автомобилей

**1**  
единица

Гостиницы

**342**  
места

# ВВОД В ДЕЙСТВИЕ МОЩНОСТЕЙ, объектов социального значения за январь – сентябрь 2024 года

СЕВЕРО-КАВКАЗСТАТ

Автомойка

**1**

единиц

Дома отдыха

**10**

мест

Торговые предприятия

**12,3**

тыс. кв. метров  
торговой площади

Предприятия

**190**

посадочных мест

Комбинаты бытового  
обслуживания населения  
и дома быта

**17**

рабочих мест

Общеобразовательные  
организации в сельской  
местности

**1 010**

ученических мест